

ПАМЯТКА ДЛЯ РОДИТЕЛЕЙ «ЗВУКОВОЙ АНАЛИЗ И СИНТЕЗ»



Обучая ребенка чтению и развивая фонематический слух, следует помнить:

Наша речь состоит из **предложений**.

Предложение - это законченная мысль.

Предложения состоят из **слов**.

Слова состоят из **звуков**.

Звук - это то, что мы слышим и произносим.

Буква - это то, что мы видим, читаем и пишем.

Звук на письме обозначается буквой.

Звуки бывают **гласные** и **согласные**.

Гласные звуки - звуки, которые **можно петь голосом** (выше-ниже), при этом воздух, выходящий изо рта, не встречает преграды.

В русском языке шесть гласных звуков: **[а] [у] [о] [и] [э] [ы]**. На схемах гласные звуки обозначаются

красным цветом. Гласных букв - десять: «а» «у» «о» «и» «э» «ы» «я» «ю» «е» «ё».

Шесть гласных букв - «а» «у» «о» «и» «э» «ы» - соответствуют звукам.

Четыре гласные буквы - «я» «ю» «е» «ё» - йотированные, то есть обозначают два звука:

(«я» - [йа], «ю» - [йу], «е» - [йэ], «ё» - [йо]) в следующих случаях: в начале слова (яма, юла); после гласного звука (маяк, заюшка); после мягкого и твердого знаков (семья, подъем). В остальных случаях (после согласных) йотированные гласные буквы обозначают на письме мягкость впереди стоящего согласного звука и гласный звук: «я» - [а], «ю» - [у], «е» - [э], «ё» - [о] (береза, мяч).

Согласные звуки - звуки, которые **нельзя петь**, так как воздух, выходящий изо рта при их произнесении, встречает преграду.

Глухость и звонкость согласных звуков определяются по работе голосовых связок и проверяются рукой, положенной на горло.

Глухие согласные звуки (голосовые связки не работают, то есть горлышко не дрожит): [к] [п]

[с] [т] [ф] [х] [ц] [ч] [ш] [щ].

Звонкие согласные звуки (голосовые связки работают, то есть горлышко дрожит): [б] [в] [г] [д] [ж] [з] [й] [л] [м] [н] [р].

Твердость и мягкость согласных звуков определяются на слух.

Согласные звуки [б] [в] [г] [д] [з] [к] [л] [м] [н] [п] [р] [с] [т] [ф] [х] могут быть твердыми (если после них стоят гласные буквы «а» «у» «о» «э» «ы») и мягкими (если после них стоят гласные буквы «и» «е» «ё» «ю» «я»).

Всегда твердые согласные: **[ж] [ш] [ц]**.

Всегда мягкие согласные: **[й] [ч] [щ]**.

Твердые согласные звуки на схемах обозначаются **синим цветом**.


Мягкие согласные звуки на схемах обозначаются **зеленым цветом**.


Подбирая слова для игр со звуками, следует помнить, что звонкие согласные звуки оглушаются в конце слов (гриб) и перед глухими согласными (кружка).


Пример звукового анализа слова:


	Гласный звук
	Твёрдый согласный
	Мягкий согласный

Сколько звуков в слове?

 мак

 3 звука

 лиса

 4 звука

Гласные звуки
[а], [о], [ы], [э], [у], [и]

мак, дом, дым, лес, лук, кит





Твёрдые и мягкие согласные звуки

 луна




 лиса




Ударение в слове. Слоги

за – мОк



за́ – мок





Материал оформила учитель-логопед Лукина Нина Антоновна